P1=P4=P6=P7=P8=P9=P10=P11=P12=P77=P117=P121=P122

Pos.	Diam.	Q.	Comp. (cm)	Total (cm)	x 13 (cm)
1	ø10	6	275	1650	21450
2	ø5	19	71	1349	17537
3	ø10	6	130	780	10140
4	ø5	3	64	192	2496

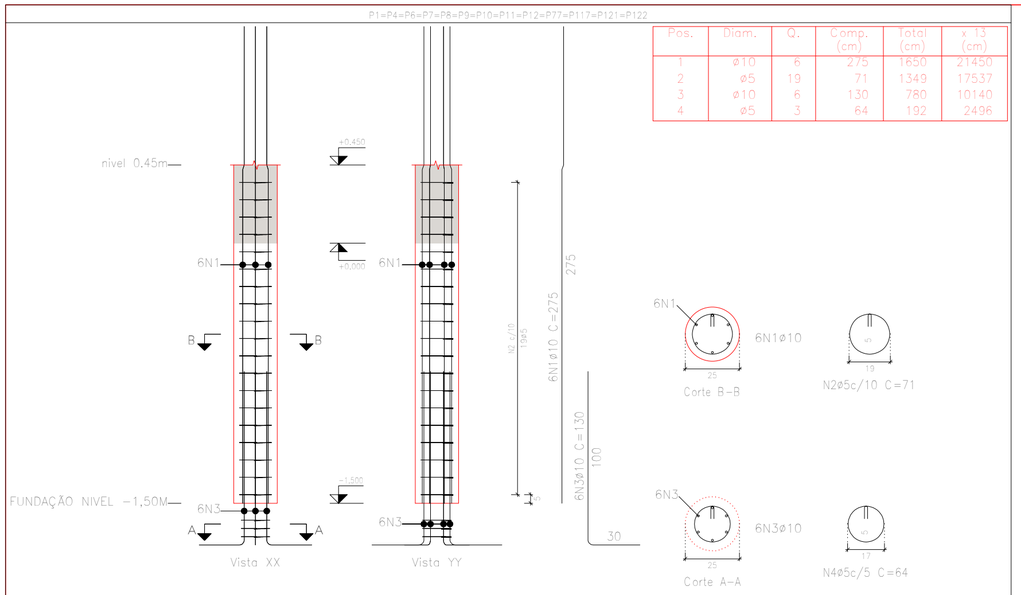

Aço: CA-50 e CA-60 (175.7 kg). Taxa: 128.35 kg/m3		Planta: NIVEL 0.15, nivel 0.45m
Concreto: C25, em geral (1.24 m3)	Tamanho máximo do agregado: 19 mm	Escala horizontal 1:20
Fôrmas: 1.53 m2	Cobrimento: 3 cm	Escala vertical 1:25

Planta: NIVEL 0.15
Concreto: C25, em geral
Aço das barras: CA-50 e CA-60
Aço dos estribos: CA-50 e CA-60

P2=P3=P5

Pos.	Diam.	Q.	Comp. (cm)	Total (cm)	x 3 (cm)
1	ø10	6	275	1650	4950
2	ø5	19	71	1349	4047
3	ø10	6	130	780	2340
4	ø5	3	64	192	576

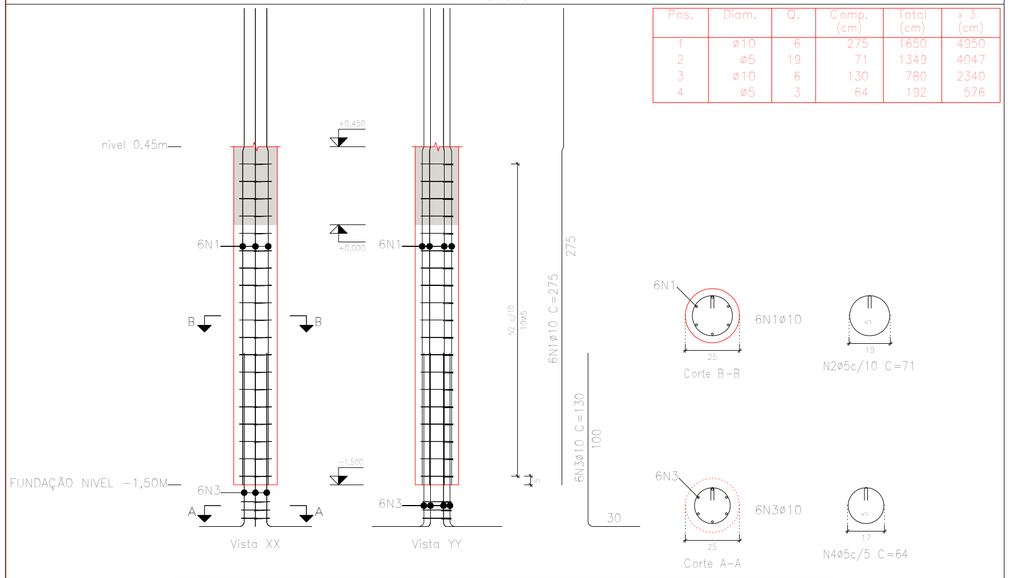

Aço: CA-50 e CA-60 (40.5 kg). Taxa: 128.35 kg/m3		Planta: NIVEL 0.15, nivel 0.45m
Concreto: C25, em geral (0.29 m3)	Tamanho máximo do agregado: 19 mm	Escala horizontal 1:20
Fôrmas: 1.53 m2	Cobrimento: 3 cm	Escala vertical 1:25

Elemento	Pos.	Diam.	Q.	Esquema (cm)	Comp. (cm)	Total (cm)	CA-50 (kg)	CA-60 (kg)
P1=P4=P6=P7=P8 P9=P10=P11=P12 P77=P117=P121 P122	1	ø10	6	193 80	275	1650	10.2	
	2	ø5	19	17	71	1349		2.1
	3	ø10	6	5 100	130	780	4.8	
	4	ø5	3	17 5	64	192		0.3
					Total+10%:		16.5	2.6
					(x13):		214.5	33.8
P2=P3=P5	1	ø10	6	193 80	275	1650	10.2	
	2	ø5	19	17	71	1349		2.1
	3	ø10	6	5 100	130	780	4.8	
	4	ø5	3	17 5	64	192		0.3
					Total+10%:		16.5	2.6
					(x3):		49.5	7.8
					ø5:		0.0	41.6
					ø10:		264.0	0.0
					Total:		264.0	41.6

OBSERVAÇÕES

-Concreto Fck 25MPa, usinado;
-Executar no fundo das valas de fundações um lastro de concreto magro, com 10cm de espessura;
-Fundação dimensionada para terreno com tensões admissíveis de 0,14 MPa, sendo recomendada a realização de ensaios de sondagem de solo;
-Coeficiente de fissuração de 0,3mm;
-Tamanho máximo do agregado: 19mm
-Em todos os elementos estruturais é obrigatória a utilização de espaçadores (“cocadas”), a fim de garantir o cobrimento da armadura;
-Para classe II de agressividade, conforme a NBR 6118, o cobrimento da armadura de pilares e vigas deve ser de 3cm. Para fundações, 4cm;
-As formas terão absoluto rigor no alinhamento, paralelismo, níveis e prumadas;
-Com auxílio do projeto arquitetônico, conferir cotas no local;
-Não realizar alterações no projeto sem prévia consulta ao calculista;
-Não realizar perfurações e aberturas em nenhum elemento estrutural sem prévio contato com o calculista;
-Não pode haver, durante a vibração do concreto, contato do vibrador com as armaduras e formas do elemento, observando sempre o tempo de vibração em cada ponto;
-Não realizar armazenamento de armaduras de aço em contato direto com o solo;
-Realizar impermeabilização das vigas em contato direto com o solo;

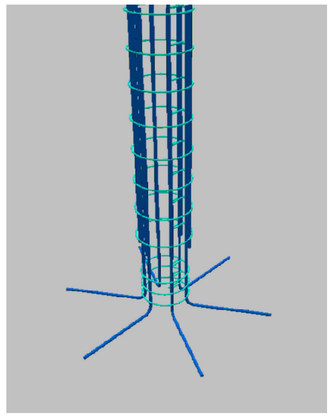

PERSPECTIVA – PILAR CIRCULAR

SECRETARIA DE EDUCAÇÃO
PREFEITURA DE Garanhuns
JUNTOS, CONSTRUINDO O FUTURO.

PREFEITURA MUNICIPAL DE GARANHUNS

SECRETARIA DE EDUCAÇÃO

PROJETO ESTRUTURAL - PILARES

FOLHA:	DESCRIÇÃO:		
01/04	PROJETO ESTRUTURAL DA REFORMA E AMPLIAÇÃO DA ESCOLA MANOEL CORREIA EVANGELISTA, LOCALIZADA NO DISTRITO DE MIRACICA, GARANHUNS-PE		
ESCALA: INDICADAS	DIAGRAMAS:	REVISÕES:	DATA: MARÇO 2026
CONTEÚDO: PILARES - NÍVEL -1,50M A NIVEL 0,45M - PARTE 01/02			
CONTRATO Nº.:		ART Nº.:	

ADMINISTRAÇÃO:
SIVALDO ALBINO RODRIGUES
PREFEITO

PROJETO:
ARTUR TOTÉ DE ARAÚJO
ENGENHEIRO CIVIL
CREA-PE Nº 181745083
SECRETARIA DE EDUCAÇÃO

CONSTRUÇÃO

P2=P3=P25=P27=P40=P70=P72

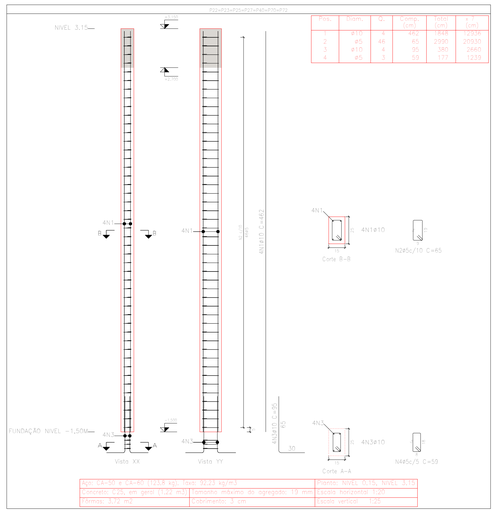

Pos.	Diam.	Q.	Comp. (cm)	Total (cm)	C.A.-50 (cm)
1	ø10	4	462	1848	7392
2	ø5	46	65	2990	20930
3	ø10	4	35	140	560
4	ø5	3	59	177	1239

Aço: CA-50 e CA-60 (1213,8 kg); Taxa: 92,23 kg/m3	Pilares: NIVEL 0,15; NIVEL 3,15
Concreto: C25, em geral (1,72 m3); Tamanho máximo do agregado: 19 mm	Escala horizontal: 1:20
Fôrmas: 3,72 m2	Cobrimento: 3 cm	Escala vertical: 1:25

P31=P32=P33=P36

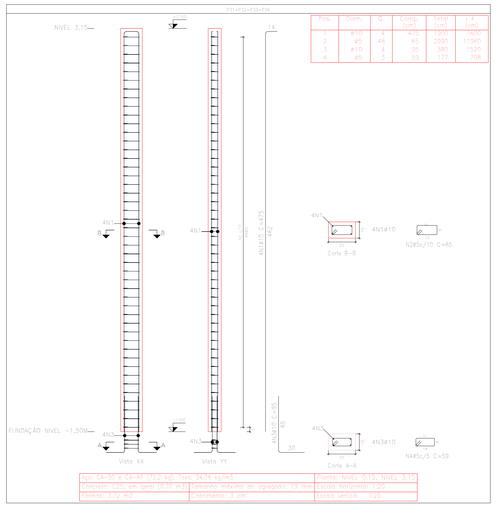

Pos.	Diam.	Q.	Comp. (cm)	Total (cm)	C.A.-50 (cm)
1	ø10	4	462	1848	7392
2	ø5	46	65	2990	11960
3	ø10	4	35	140	560
4	ø5	3	59	177	708

Aço: CA-50 e CA-60 (247,7 kg); Taxa: 92,23 kg/m3	Pilares: NIVEL 0,15; NIVEL 3,15
Concreto: C25, em geral (2,68 m3); Tamanho máximo do agregado: 19 mm	Escala horizontal: 1:20
Fôrmas: 3,72 m2	Cobrimento: 3 cm	Escala vertical: 1:25

P13=P17=P21=P24=P23=P35=P34

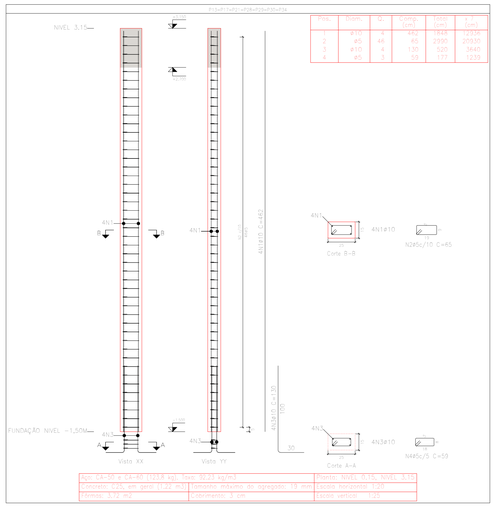

Pos.	Diam.	Q.	Comp. (cm)	Total (cm)	C.A.-50 (cm)
1	ø10	4	462	1848	7392
2	ø5	46	65	2990	20930
3	ø10	4	35	140	560
4	ø5	3	59	177	1239

Aço: CA-50 e CA-60 (1213,8 kg); Taxa: 92,23 kg/m3	Pilares: NIVEL 0,15; NIVEL 3,15
Concreto: C25, em geral (1,72 m3); Tamanho máximo do agregado: 19 mm	Escala horizontal: 1:20
Fôrmas: 3,72 m2	Cobrimento: 3 cm	Escala vertical: 1:25

P101=P105=P107

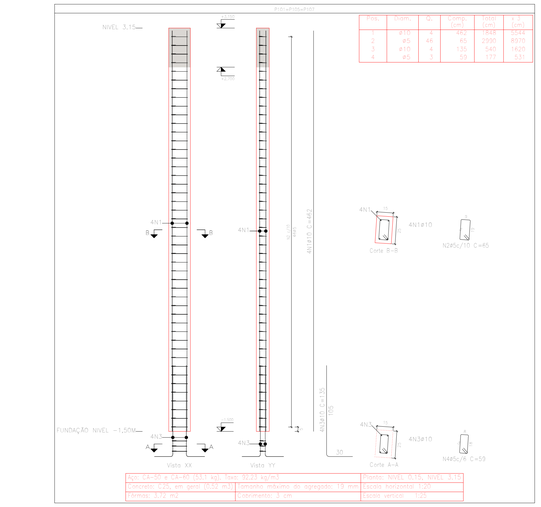

Pos.	Diam.	Q.	Comp. (cm)	Total (cm)	C.A.-50 (cm)
1	ø10	4	462	1848	7392
2	ø5	46	65	2990	8970
3	ø10	4	135	540	1620
4	ø5	3	59	177	531

Aço: CA-50 e CA-60 (531 kg); Taxa: 92,23 kg/m3	Pilares: NIVEL 0,15; NIVEL 3,15
Concreto: C25, em geral (0,52 m3); Tamanho máximo do agregado: 19 mm	Escala horizontal: 1:20
Fôrmas: 3,72 m2	Cobrimento: 3 cm	Escala vertical: 1:25

P14=P24=P26

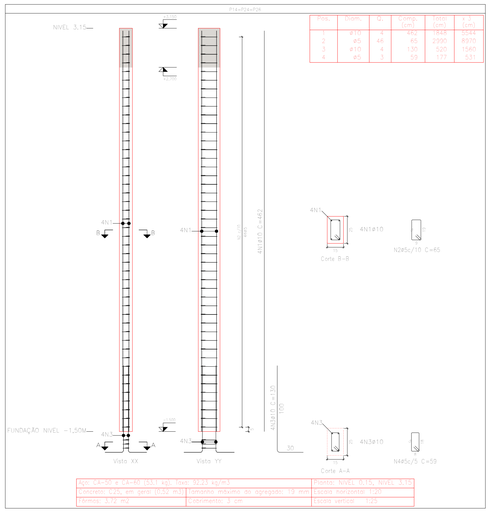

Pos.	Diam.	Q.	Comp. (cm)	Total (cm)	C.A.-50 (cm)
1	ø10	4	462	1848	7392
2	ø5	46	65	2990	8970
3	ø10	4	130	520	1560
4	ø5	3	59	177	531

Aço: CA-50 e CA-60 (1051 kg); Taxa: 92,23 kg/m3	Pilares: NIVEL 0,15; NIVEL 3,15
Concreto: C25, em geral (1,72 m3); Tamanho máximo do agregado: 19 mm	Escala horizontal: 1:20
Fôrmas: 3,72 m2	Cobrimento: 3 cm	Escala vertical: 1:25

P102=P103=P104=P106

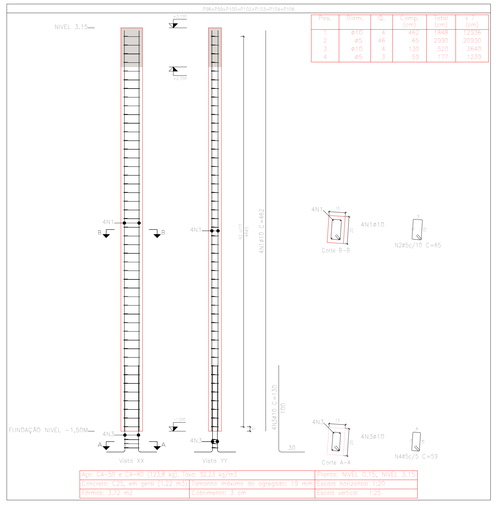

Pos.	Diam.	Q.	Comp. (cm)	Total (cm)	C.A.-50 (cm)
1	ø10	4	462	1848	12936
2	ø5	46	65	2990	20930
3	ø10	4	135	540	3640
4	ø5	3	59	177	1239

Aço: CA-50 e CA-60 (1723,9 kg); Taxa: 92,23 kg/m3	Pilares: NIVEL 0,15; NIVEL 3,15
Concreto: C25, em geral (1,72 m3); Tamanho máximo do agregado: 19 mm	Escala horizontal: 1:20
Fôrmas: 3,72 m2	Cobrimento: 3 cm	Escala vertical: 1:25

P11=P12=P15=P16=P18=P19=P20=P23=P64=P65=P66=P67=P68=P69=P113=P114

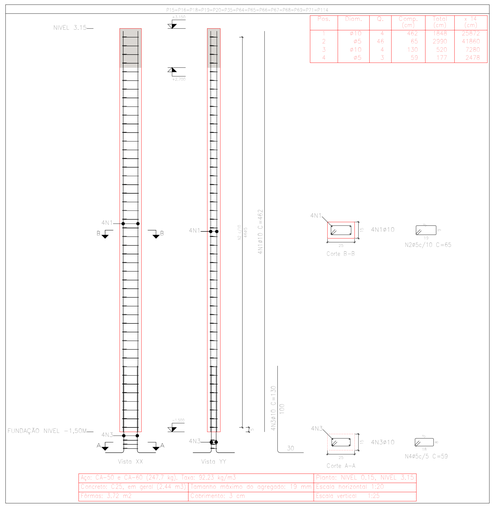

Pos.	Diam.	Q.	Comp. (cm)	Total (cm)	C.A.-50 (cm)
1	ø10	4	462	1848	29568
2	ø5	46	65	2990	41860
3	ø10	4	130	520	7280
4	ø5	3	59	177	2478

Aço: CA-50 e CA-60 (3471,1 kg); Taxa: 92,23 kg/m3	Pilares: NIVEL 0,15; NIVEL 3,15
Concreto: C25, em geral (3,76 m3); Tamanho máximo do agregado: 19 mm	Escala horizontal: 1:20
Fôrmas: 3,72 m2	Cobrimento: 3 cm	Escala vertical: 1:25

P112=P113=P115

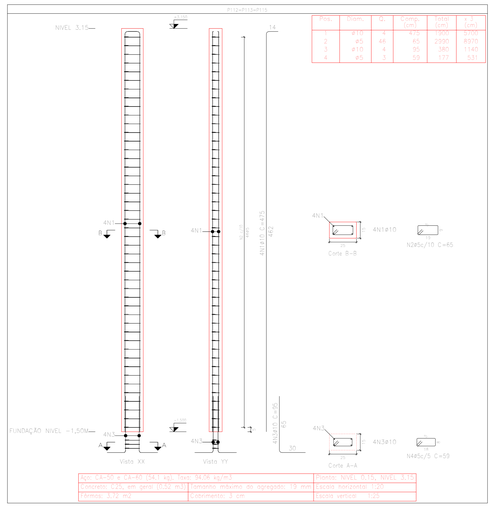

Pos.	Diam.	Q.	Comp. (cm)	Total (cm)	C.A.-50 (cm)
1	ø10	4	462	1848	12936
2	ø5	46	65	2990	20930
3	ø10	4	135	540	3640
4	ø5	3	59	177	1239

Aço: CA-50 e CA-60 (1723,9 kg); Taxa: 92,23 kg/m3	Pilares: NIVEL 0,15; NIVEL 3,15
Concreto: C25, em geral (1,72 m3); Tamanho máximo do agregado: 19 mm	Escala horizontal: 1:20
Fôrmas: 3,72 m2	Cobrimento: 3 cm	Escala vertical: 1:25

Elemento	Pos.	Diam.	Q.	Esquema (cm)	Comp. (cm)	Total (cm)	C.A.-50 (kg)	C.A.-60 (kg)
P2=P3=P25=P27=P40=P70=P72	1	ø10	4	462	462	1848	11,4	
	2	ø5	46	65	65	2990		4,7
	3	ø10	4	35	35	140	2,3	
	4	ø5	3	59	59	177		0,3
						Total+10% (+7)	15,1 (+1,7)	5,2 (+0,3)
P101=P105=P107	1	ø10	4	462	462	1848	11,4	
	2	ø5	46	65	65	2990		4,7
	3	ø10	4	135	135	540	3,3	
	4	ø5	3	59	59	177		0,3
						Total+10% (+7)	16,2 (+1,8)	5,2 (+0,3)
P31=P32=P33=P36	1	ø10	4	462	435	1740	10,7	
	2	ø5	46	65	65	2990		4,7
	3	ø10	4	35	35	140	2,3	
	4	ø5	3	59	59	177		0,3
						Total+10% (+7)	15,4 (+1,6)	5,2 (+0,3)
P13=P17=P21=P24=P23=P35=P34	1	ø10	4	462	462	1848	11,4	
	2	ø5	46	65	65	2990		4,7
	3	ø10	4	130	130	520	3,2	
	4	ø5	3	59	59	177		0,3
						Total+10% (+7)	16,1 (+1,7)	5,2 (+0,3)
P98=P99=P100=P102=P103=P104=P106	1	ø10	4	462	462	1848	11,4	
	2	ø5	46	65	65	2990		4,7
	3	ø10	4	130	130	520	3,2	
	4	ø5	3	59	59	177		0,3
						Total+10% (+7)	16,1 (+1,7)	5,2 (+0,3)
P11=P16=P18=P19=P20=P23=P64=P65=P66=P67=P68=P69=P113=P114	1	ø10	4	462	462	1848	11,4	
	2	ø5	46	65	65	2990		4,7
	3	ø10	4	130	130	520	3,2	
	4	ø5	3	59	59	177		0,3
						Total+10% (+14)	16,1 (+2,7)	5,2 (+0,5)
P14=P24=P26	1	ø10	4	462	462	1848	11,4	
	2	ø5	46	65	65	2990		4,7
	3	ø10	4	130	130	520	3,2	
	4	ø5	3	59	59	177		0,3
						Total+10% (+3)	16,1 (+0,6)	5,2 (+0,1)
P112=P113=P115	1	ø10	4	462	475	1900	11,7	
	2	ø5	46	65	65	2990		4,7
	3	ø10	4	35	35	140	2,3	
	4	ø5	3	59	59	177		0,3
						Total+10% (+3)	15,4 (+0,6)	5,2 (+0,1)
						ø5:	0,8	264,0
						ø10:	161,2	0,0
						Total:	161,2	264,0

Resumo Aço Pilares	Comp. total (m)	Peso+10% (kg)	Total
CA-50 ø10	2258,9	1531	1531
CA-60 ø5	2460,7	425	425
Total:			1956

Planta: NIVEL 0,15
Concreto: C25, em geral
Aço das barras: CA-50 e CA-60
Aço dos estribos: CA-50 e CA-60

OBSERVAÇÕES

-Concreto Fck 25MPa, usinado;
-Executar no fundo das valas de fundações um lastro de concreto magro, com 10cm de espessura;
-Fundação dimensionada para terreno com tensões admissíveis de 0,14 MPa, sendo recomendada a realização de ensaios de sondagem de solo;
-Coeficiente de fissuração de 0,3mm;
-Tamanho máximo do agregado: 19mm
-Em todos os elementos estruturais é obrigatória a utilização de espaçadores ("cocadas"), a fim de garantir o cobrimento da armadura;
-Para classe II de agressividade, conforme a NBR 6118, o cobrimento da armadura de pilares e vigas deve ser de 3cm. Para fundações, 4cm;
-As formas terão absoluto rigor no alinhamento, paralelismo, níveis e prumadas;
-Com auxílio do projeto arquitetônico, conferir cotas no local;
-Não realizar alterações no projeto sem prévia consulta ao calculista;
-Não realizar perfurações e aberturas em nenhum elemento estrutural sem prévio contato com o calculista;
-Não pode haver, durante a vibração do concreto, contato do vibrador com as armaduras e formas do elemento, observando sempre o tempo de vibração em cada ponto;
-Não realizar armazenamento de armaduras de aço em contato direto com o solo;
-Realizar impermeabilização das vigas em contato direto com o solo;

SECRETARIA DE EDUCAÇÃO
PREFEITURA Garanhuns JUNTOS, CONSTRUINDO O FUTURO.

PREFEITURA MUNICIPAL DE GARANHUNS

SECRETARIA DE EDUCAÇÃO

PROJETO ESTRUTURAL - PILARES

FOLHA: 02/04	DESCRIÇÃO: PROJETO ESTRUTURAL DA REFORMA E AMPLIAÇÃO DA ESCOLA MANOEL CORREIA EVANGELISTA, LOCALIZADA NO DISTRITO DE INDICADAS, GARANHUNS - PE
ESCALA: INDICADAS	ENDEREÇO: INDICADAS	DATA: MARÇO 2026
COORDENADAS: PE-202KM - NIVEL 1,15KM A NIVEL 3,15M		
CONTRATO Nº:	ART Nº:	

ADMINISTRAÇÃO:
PEDRO ELIÉZER RODRIGUES
PREFEITO

RESPONSÁVEL:
ARTUR TAVES DE ARAUJO
CREA-PE Nº 070.0.0.0
ENGENHEIRO CIVIL
SECRETARIA DE EDUCAÇÃO

CONSTRUTORA:

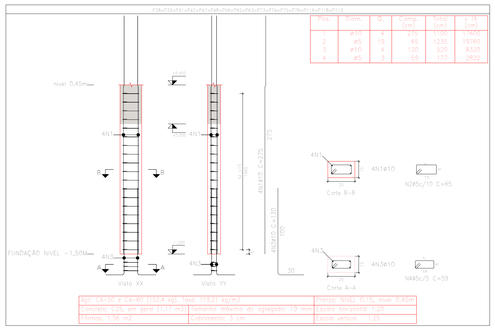

Pos.	Diam.	Q.	Comp. (cm)	Total (cm)	C.A.-50 (kg)
1	ø10	4	275	1100	679,4
2	ø5	19	65	1235	191,9
3	ø10	4	130	520	320,9
4	ø5	3	59	177	27,5

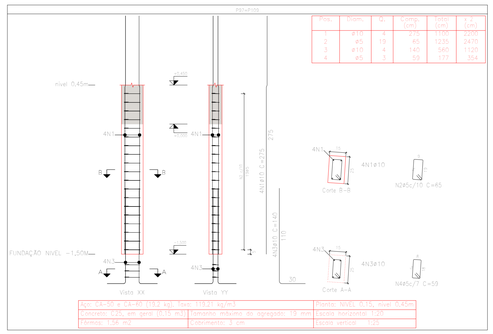

Pos.	Diam.	Q.	Comp. (cm)	Total (cm)	C.A.-50 (kg)
1	ø10	4	275	1100	679,4
2	ø5	19	65	1235	191,9
3	ø10	4	140	560	345,9
4	ø5	3	59	177	27,5

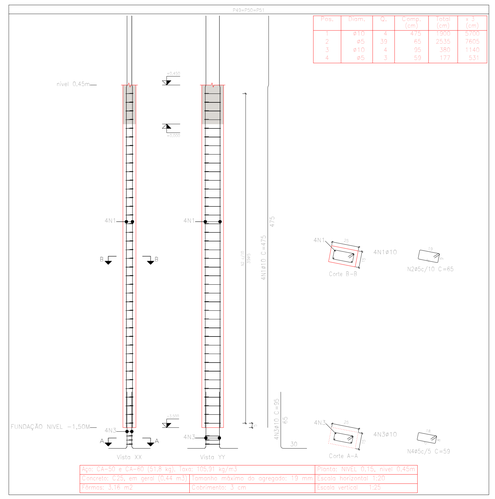

Pos.	Diam.	Q.	Comp. (cm)	Total (cm)	C.A.-50 (kg)
1	ø10	4	275	1100	679,4
2	ø5	19	65	1235	191,9
3	ø10	4	140	560	345,9
4	ø5	3	59	177	27,5

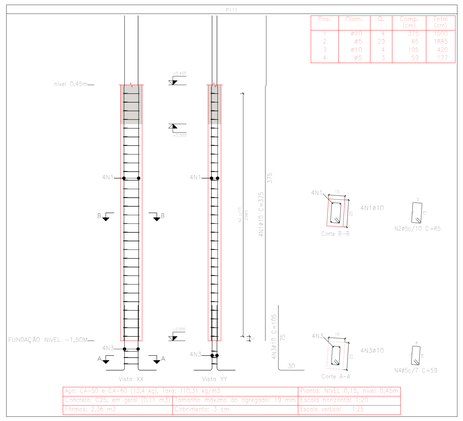

Pos.	Diam.	Q.	Comp. (cm)	Total (cm)
1	ø10	4	275	1100
2	ø5	29	65	1885
3	ø10	4	105	420
4	ø5	3	59	177

Piso: NIVEL 0,15
Concreto: C25, em geral
Aço dos barros: CA-50 e CA-60
Aço dos estribos: CA-50 e CA-60

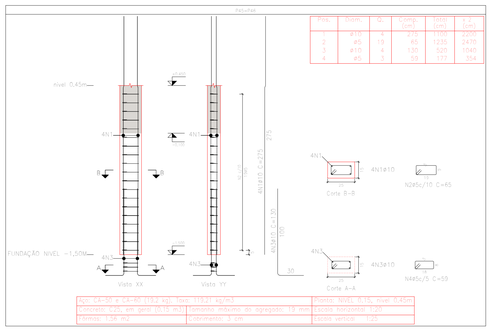

Pos.	Diam.	Q.	Comp. (cm)	Total (cm)	C.A.-50 (kg)
1	ø10	4	275	1100	679,4
2	ø5	19	65	1235	191,9
3	ø10	4	130	520	321,1
4	ø5	3	59	177	27,5

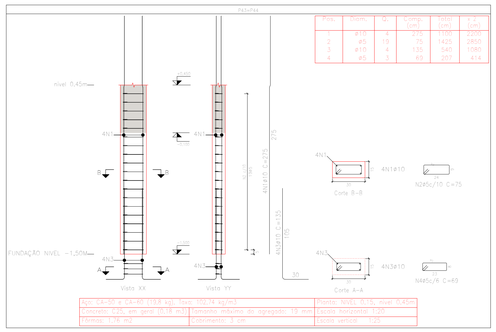

Pos.	Diam.	Q.	Comp. (cm)	Total (cm)	C.A.-50 (kg)
1	ø10	4	275	1100	679,4
2	ø5	19	75	1425	220,5
3	ø10	4	135	540	333,6
4	ø5	3	69	207	32,1

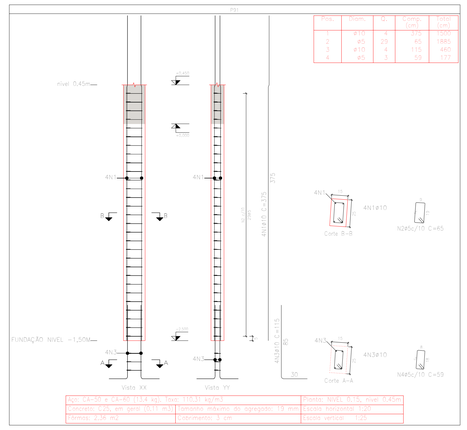

Pos.	Diam.	Q.	Comp. (cm)	Total (cm)
1	ø10	4	275	1100
2	ø5	29	65	1885
3	ø10	4	115	460
4	ø5	3	59	177

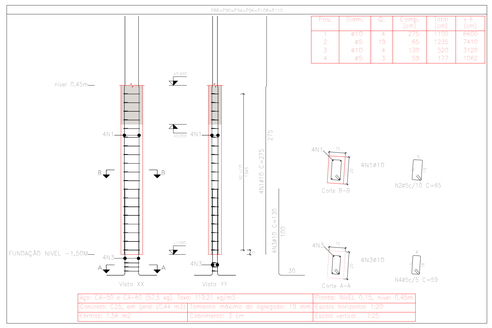

Pos.	Diam.	Q.	Comp. (cm)	Total (cm)
1	ø10	4	275	1100
2	ø5	39	65	2535
3	ø10	4	135	540
4	ø5	3	59	177

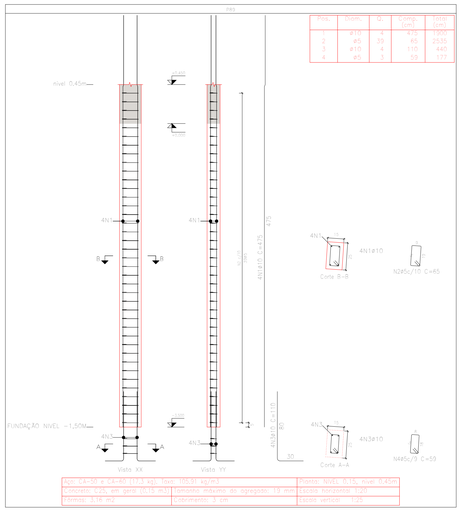

Pos.	Diam.	Q.	Comp. (cm)	Total (cm)
1	ø10	4	275	1100
2	ø5	39	65	2535
3	ø10	4	135	540
4	ø5	3	59	177

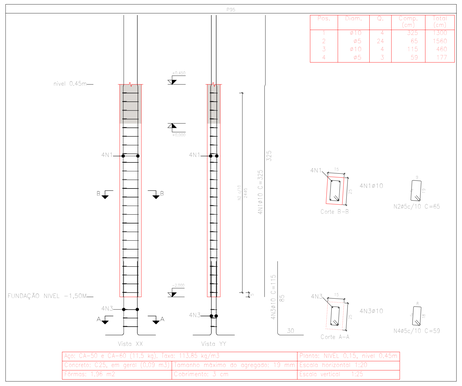

Pos.	Diam.	Q.	Comp. (cm)	Total (cm)
1	ø10	4	275	1100
2	ø5	29	65	1885
3	ø10	4	115	460
4	ø5	3	59	177

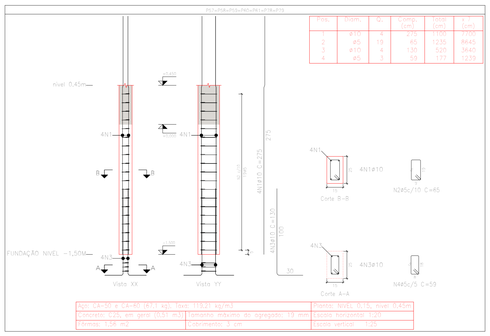

Pos.	Diam.	Q.	Comp. (cm)	Total (cm)
1	ø10	4	275	1100
2	ø5	39	65	2535
3	ø10	4	135	540
4	ø5	3	59	177

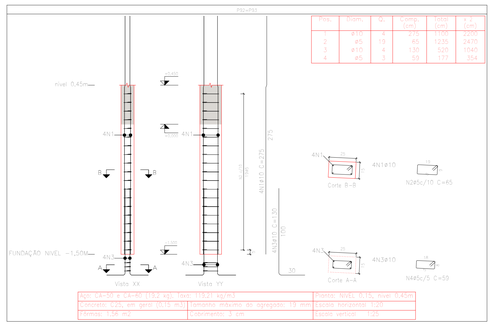

Pos.	Diam.	Q.	Comp. (cm)	Total (cm)
1	ø10	4	275	1100
2	ø5	39	65	2535
3	ø10	4	135	540
4	ø5	3	59	177

Elemento	Pos.	Diam.	Q.	Esquema (cm)	Comp. (cm)	Total (cm)	C.A.-50 (kg)	C.A.-60 (kg)
P36=P38=P41=P42 P47=P48=P56=P82 P83=P73=P74=P75 P76=P116=P118 P119	1	ø10	4		275	1100	6,8	
	2	ø5	19		65	1235		1,9
	3	ø10	4		130	520	3,2	
	4	ø5	3		59	177		0,3
						Total=105 (+5)	17,0 kg	2,4 kg
							19,4	
P45=P46	1	ø10	4		275	1100	6,8	
	2	ø5	19		65	1235		1,9
	3	ø10	4		130	520	3,2	
	4	ø5	3		59	177		0,3
						Total=105 (+5)	17,0 kg	2,4 kg
P97=P119	1	ø10	4		335	1340	8,8	
	2	ø5	19		65	1235		1,9
	3	ø10	4		140	560	3,5	
	4	ø5	3		59	177		0,3
						Total=105 (+5)	17,3 kg	2,4 kg
							22,6	4,8
P38=P39=P94=P98 P108=P110	1	ø10	4		335	1340	8,8	
	2	ø5	19		65	1235		1,9
	3	ø10	4		130	520	3,2	
	4	ø5	3		59	177		0,3
						Total=105 (+5)	17,0 kg	2,4 kg
							25,8	4,8
P43=P44	1	ø10	4		375	1500	9,8	
	2	ø5	19		75	1425		2,2
	3	ø10	4		135	540	3,3	
	4	ø5	3		69	207		0,3
						Total=105 (+5)	17,1 kg	2,8 kg
							46,5	5,6
P49=P50=P51	1	ø10	4		475	1900	11,7	
	2	ø5	39		65	2535		4,0
	3	ø10	4		110	440	2,7	
	4	ø5	3		59	177		0,3
						Total=105 (+5)	15,4 kg	4,3 kg
							46,2	14,1
P57=P58=P59=P60 P61=P79=P79	1	ø10	4		275	1100	6,8	
	2	ø5	19		65	1235		1,9
	3	ø10	4		130	520	3,2	
	4	ø5	3		59	177		0,3
						Total=105 (+5)	17,0 kg	2,4 kg
							27,0	16,8
P89	1	ø10	4		475	1900	11,7	
	2	ø5	39		65	2535		4,0
	3	ø10	4		110	440	2,7	
	4	ø5	3		59	177		0,3
						Total=105 (+5)	15,4 kg	4,3 kg
P92=P93	1	ø10	4		275	1100	6,8	
	2	ø5	19		65	1235		1,9
	3	ø10	4		130	520	3,2	
	4	ø5	3		59	177		0,3
						Total=105 (+5)	17,0 kg	2,4 kg
							22,0	4,8
P31	1	ø10	4		335	1340	8,2	
	2	ø5	29		65	1885		1,0
	3	ø10	4		115	460	2,8	
	4	ø5	3		59	177		0,3
						Total=105 (+5)	17,2 kg	1,4 kg
P111	1	ø10	4		375	1500	9,2	
	2	ø5	29		65	1885		1,0
	3	ø10	4		105	420	2,6	
	4	ø5	3		59	177		0,3
						Total=105 (+5)	17,0 kg	1,4 kg
P35	1	ø10	4		335	1340	8,2	
	2	ø5	29		65	1885		1,0
	3	ø10	4		115	460	2,8	
	4	ø5	3		59	177		0,3
						Total=105 (+5)	17,0 kg	1,4 kg
						ø5:	507,0	118,6
						ø10:	507,0	79,0
						Total:	507,0	118,6

OBSERVAÇÕES

-Concreto Fck 25MPa, usinado;
-Executar no fundo das valas de fundações um lastro de concreto magro, com 10cm de espessura;
-Fundação dimensionada para terreno com tensões admissíveis de 0,14 MPa, sendo recomendada a realização de ensaios de sondagem de solo;
-Coeficiente de fissuração de 0,3mm;
-Tamanho máximo do agregado: 19mm
-Em todos os elementos estruturais é obrigatória a utilização de espaçadores ("cocadas"), a fim de garantir o cobrimento da armadura;
-Para classe II de agressividade, conforme a NBR 6118, o cobrimento da armadura de pilares e vigas deve ser de 3cm. Para fundações, 4cm;
-As formas terão absoluto rigor no alinhamento, paralelismo, níveis e prumadas;
-Com auxílio do projeto arquitetônico, conferir cotas no local;
-Não realizar alterações no projeto sem prévia consulta ao calculista;
-Não realizar perfurações e aberturas em nenhum elemento estrutural sem prévio contato com o calculista;
-Não pode haver, durante a vibração do concreto, contato do vibrador com as armaduras e formas do elemento, observando sempre o tempo de vibração em cada ponto;
-Não realizar armazenamento de armaduras de aço em contato direto com o solo;
-Realizar impermeabilização das vigas em contato direto com o solo;

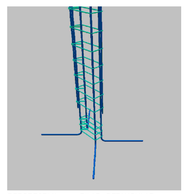

PERSPECTIVA – PILAR RETANGULAR

PREFEITURA MUNICIPAL DE GARANHUNS
SECRETARIA DE EDUCAÇÃO
PROJETO ESTRUTURAL - PILARES

FOLHA: 03/04	DESCRIÇÃO: PROJETO ESTRUTURAL DA REFORMA E AMPLIAÇÃO DA ESCOLA MUNICIPAL ANTONIO CARLOS VILETA, LOCALIZADA NO DISTRITO DE BARAÚNA, GARANHUNS/PE
ESCALA: INDICADAS	DESENHARIA: / REVISÕES: / DATA: MARÇO 2026
CONTEÚDO: PILARES NÍVEL -1,50M A NÍVEL 0,45M / PARTE 02/02	
CONTRATO Nº:	ART Nº:

ANDRÉ PINTO
RODRIGO PINTO RODRIGUES
PREFEITA

PREFEITO
JAYME DUTRA DE ARAUJO
SECRETÁRIO DE EDUCAÇÃO
CREA-PE Nº 101760600
SECRETARIA DE EDUCAÇÃO

CONSTRÓI-CAD

P1=P2=P6=P7=P8=P9=P10=P11=P12=P17=P18=P21=P22

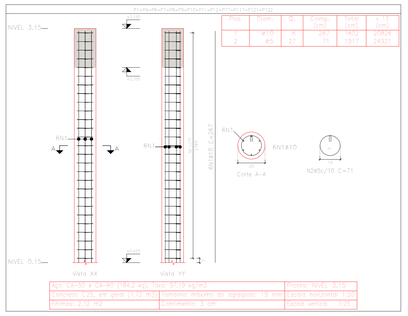

Pos.	Diam.	Q.	Comp. (cm)	Total (cm)	1,15 (cm)
1	ø10	6	267	1602	2426,2
2	ø5	27	71	1917	2420,1

Aço: CA-50 e CA-60 (184,2 kg). Taxa: 97,13 kg/m3
Concreto: 0,25, em geral (1,72 m3) Tamanho máximo do agregado: 19 mm Escala horizontal: 1:20
Fôrmas: 2,17 m2 Cobrimento: 3 cm Escala vertical: 1:25

Planta: NIVEL 3,15

P3=P5=P13

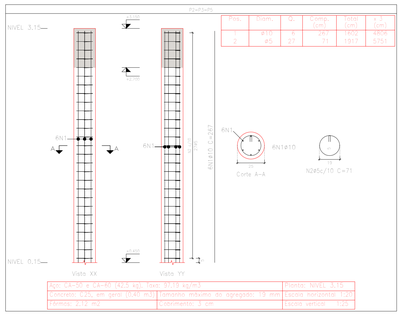

Pos.	Diam.	Q.	Comp. (cm)	Total (cm)	1,15 (cm)
1	ø10	6	267	1602	4806
2	ø5	27	71	1917	4921

Aço: CA-50 e CA-60 (42,5 kg). Taxa: 91,19 kg/m3
Concreto: 0,25, em geral (0,46 m3) Tamanho máximo do agregado: 19 mm Escala horizontal: 1:20
Fôrmas: 2,17 m2 Cobrimento: 3 cm Escala vertical: 1:25

Planta: NIVEL 3,15

P4

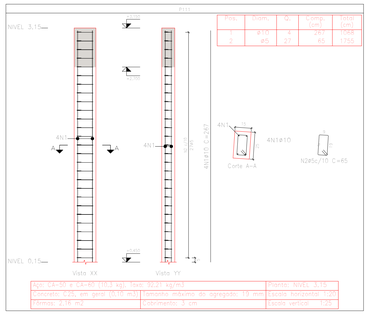

Pos.	Diam.	Q.	Comp. (cm)	Total (cm)	1,15 (cm)
1	ø10	4	267	1068	2284
2	ø5	27	65	1755	2018

Aço: CA-50 e CA-60 (10,3 kg). Taxa: 22,1 kg/m3
Concreto: 0,25, em geral (0,10 m3) Tamanho máximo do agregado: 19 mm Escala horizontal: 1:20
Fôrmas: 2,16 m2 Cobrimento: 3 cm Escala vertical: 1:25

Planta: NIVEL 3,15

P5=P6=P7=P8=P9=P10=P11=P12=P17=P18=P21=P22

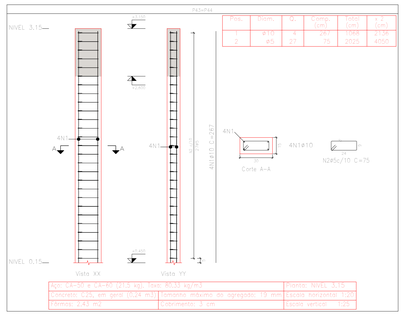

Pos.	Diam.	Q.	Comp. (cm)	Total (cm)	1,15 (cm)
1	ø10	4	267	1068	2284
2	ø5	27	75	2025	2328

Aço: CA-50 e CA-60 (21,5 kg). Taxa: 46,03 kg/m3
Concreto: 0,25, em geral (0,24 m3) Tamanho máximo do agregado: 19 mm Escala horizontal: 1:20
Fôrmas: 2,43 m2 Cobrimento: 3 cm Escala vertical: 1:25

Planta: NIVEL 3,15

P9=P10

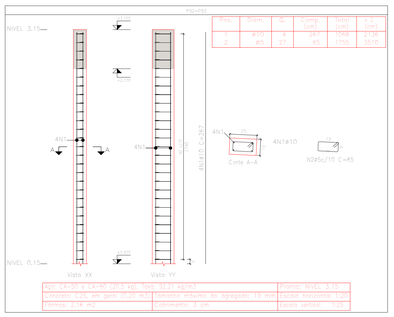

Pos.	Diam.	Q.	Comp. (cm)	Total (cm)	1,15 (cm)
1	ø10	4	267	1068	2284
2	ø5	27	65	1755	3510

Aço: CA-50 e CA-60 (20,5 kg). Taxa: 92,21 kg/m3
Concreto: 0,25, em geral (0,20 m3) Tamanho máximo do agregado: 19 mm Escala horizontal: 1:20
Fôrmas: 2,16 m2 Cobrimento: 3 cm Escala vertical: 1:25

Planta: NIVEL 3,15

P20

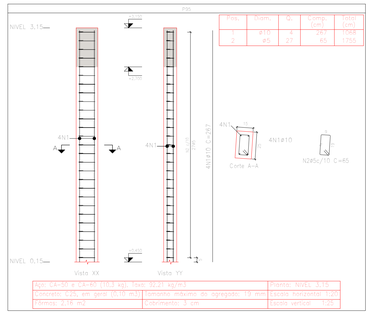

Pos.	Diam.	Q.	Comp. (cm)	Total (cm)	1,15 (cm)
1	ø10	4	267	1068	2284
2	ø5	27	65	1755	3510

Aço: CA-50 e CA-60 (10,3 kg). Taxa: 22,1 kg/m3
Concreto: 0,25, em geral (0,10 m3) Tamanho máximo do agregado: 19 mm Escala horizontal: 1:20
Fôrmas: 2,16 m2 Cobrimento: 3 cm Escala vertical: 1:25

Planta: NIVEL 3,15

P26=P30=P31

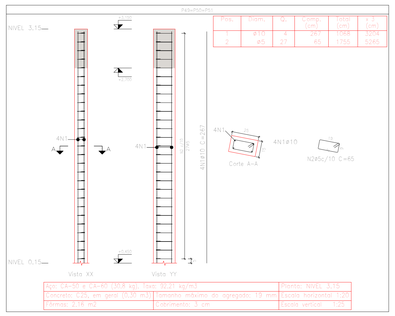

Pos.	Diam.	Q.	Comp. (cm)	Total (cm)	1,15 (cm)
1	ø10	4	267	1068	2284
2	ø5	27	65	1755	3510

Aço: CA-50 e CA-60 (10,3 kg). Taxa: 22,1 kg/m3
Concreto: 0,25, em geral (0,10 m3) Tamanho máximo do agregado: 19 mm Escala horizontal: 1:20
Fôrmas: 2,16 m2 Cobrimento: 3 cm Escala vertical: 1:25

Planta: NIVEL 3,15

P34=P35

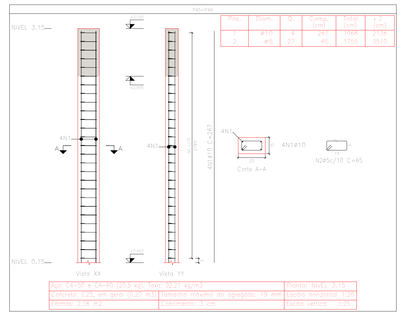

Pos.	Diam.	Q.	Comp. (cm)	Total (cm)	1,15 (cm)
1	ø10	4	267	1068	2284
2	ø5	27	65	1755	3510

Aço: CA-50 e CA-60 (10,3 kg). Taxa: 22,1 kg/m3
Concreto: 0,25, em geral (0,20 m3) Tamanho máximo do agregado: 19 mm Escala horizontal: 1:20
Fôrmas: 2,16 m2 Cobrimento: 3 cm Escala vertical: 1:25

Planta: NIVEL 3,15

P31

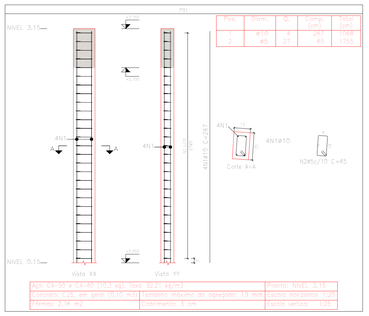

Pos.	Diam.	Q.	Comp. (cm)	Total (cm)	1,15 (cm)
1	ø10	4	267	1068	2284
2	ø5	27	65	1755	3510

Aço: CA-50 e CA-60 (10,3 kg). Taxa: 22,1 kg/m3
Concreto: 0,25, em geral (0,10 m3) Tamanho máximo do agregado: 19 mm Escala horizontal: 1:20
Fôrmas: 2,16 m2 Cobrimento: 3 cm Escala vertical: 1:25

Planta: NIVEL 3,15

P38=P39=P43=P42=P47=P48=P54=P52=P63=P73=P74=P75=P76=P116=P118=P119

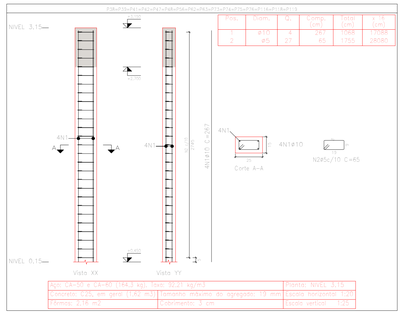

Pos.	Diam.	Q.	Comp. (cm)	Total (cm)	1,15 (cm)
1	ø10	4	267	1068	1068
2	ø5	27	65	1755	28080

Aço: CA-50 e CA-60 (10,3 kg). Taxa: 22,1 kg/m3
Concreto: 0,25, em geral (1,92 m3) Tamanho máximo do agregado: 19 mm Escala horizontal: 1:20
Fôrmas: 2,16 m2 Cobrimento: 3 cm Escala vertical: 1:25

Planta: NIVEL 3,15

P53=P56=P55=P60=P61=P78=P79

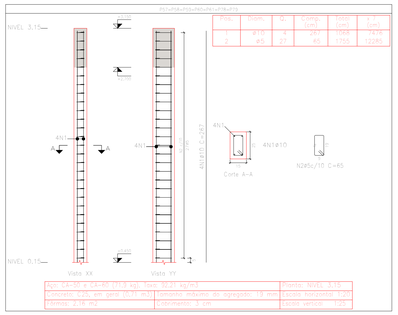

Pos.	Diam.	Q.	Comp. (cm)	Total (cm)	1,15 (cm)
1	ø10	4	267	1068	1068
2	ø5	27	65	1755	12285

Aço: CA-50 e CA-60 (17,3 kg). Taxa: 37,51 kg/m3
Concreto: 0,25, em geral (0,71 m3) Tamanho máximo do agregado: 19 mm Escala horizontal: 1:20
Fôrmas: 2,16 m2 Cobrimento: 3 cm Escala vertical: 1:25

Planta: NIVEL 3,15

P62

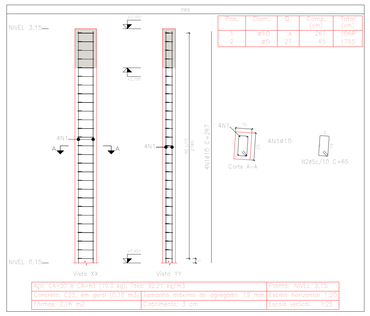

Pos.	Diam.	Q.	Comp. (cm)	Total (cm)	1,15 (cm)
1	ø10	4	267	1068	2284
2	ø5	27	65	1755	3510

Aço: CA-50 e CA-60 (10,3 kg). Taxa: 22,1 kg/m3
Concreto: 0,25, em geral (0,10 m3) Tamanho máximo do agregado: 19 mm Escala horizontal: 1:20
Fôrmas: 2,16 m2 Cobrimento: 3 cm Escala vertical: 1:25

Planta: NIVEL 3,15

P67=P70

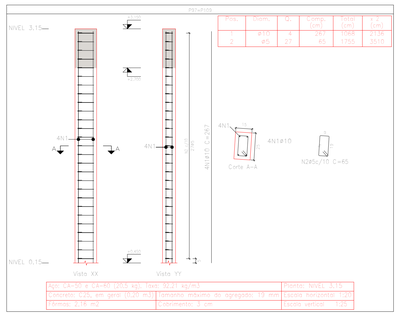

Pos.	Diam.	Q.	Comp. (cm)	Total (cm)	1,15 (cm)
1	ø10	4	267	1068	2284
2	ø5	27	65	1755	3510

Aço: CA-50 e CA-60 (10,3 kg). Taxa: 22,1 kg/m3
Concreto: 0,25, em geral (0,10 m3) Tamanho máximo do agregado: 19 mm Escala horizontal: 1:20
Fôrmas: 2,16 m2 Cobrimento: 3 cm Escala vertical: 1:25

Planta: NIVEL 3,15

P68=P72=P69=P71=P77=P80

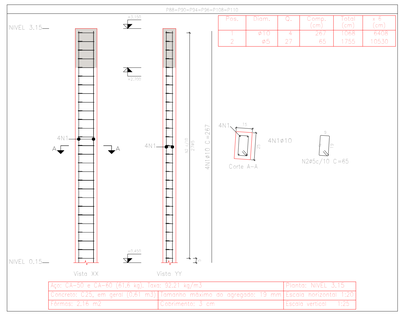

Pos.	Diam.	Q.	Comp. (cm)	Total (cm)	1,15 (cm)
1	ø10	4	267	1068	2284
2	ø5	27	65	1755	10530

Aço: CA-50 e CA-60 (11,8 kg). Taxa: 22,31 kg/m3
Concreto: 0,25, em geral (0,81 m3) Tamanho máximo do agregado: 19 mm Escala horizontal: 1:20
Fôrmas: 2,16 m2 Cobrimento: 3 cm Escala vertical: 1:25

Planta: NIVEL 3,15

Elemento	Pos.	Diam.	Q.	Esquema (cm)	Comp. (cm)	Total (cm)	CA-50 (kg)	CA-60 (kg)
P1=P2=P6=P7=P8=P9=P10=P11=P12=P17=P18=P21=P22=P122	1	ø10	6	267	267	1602	9,9	
	2	ø5	27	71	71	1917		3,0
					Total+10%		10,9	3,3
					(x1,15)		12,5	3,8
P3=P5=P13	1	ø10	6	267	267	1602	9,9	
	2	ø5	27	71	71	1917		3,0
					Total+10%		10,9	3,3
					(x1)		12,1	3,3
P4	1	ø10	4	267	267	1068	6,6	
	2	ø5	27	65	65	1755		2,8
					Total+10%		7,3	3,1
					(x1)		8,4	3,1
P5=P6=P7=P8=P9=P10=P11=P12=P17=P18=P21=P22=P62=P61=P78=P79	1	ø10	4	267	267	1068	6,6	
	2	ø5	27	75	75	2025		3,2
					Total+10%		7,3	3,5
					(x1)		8,4	3,7
P20	1	ø10	4	267	267	1068	6,6	
	2	ø5	27	65	65	1755		2,8
					Total+10%		7,3	3,1
					(x1)		8,4	3,1
P26	1	ø10	4	267	267	1068	6,6	
	2	ø5	27	65	65	1755		2,8
					Total+10%		7,3	3,1
					(x1)		8,4	3,1
P31	1	ø10	4	267	267	1068	6,6	
	2	ø5	27	65	65	1755		2,8
					Total+10%		7,3	3,1
					(x1)		8,4	3,1
P43=P50=P51	1	ø10	4	267	267	1068	6,6	
	2	ø5	27	65	65	1755		2,8
					Total+10%		7,3	3,1
					(x1)		21,9	9,3
P44=P46	1	ø10	4	267	267	1068	6,6	
	2	ø5	27	75	75	2025		3,2
					Total+10%		7,3	3,5
					(x2)		14,6	7,0
P45=P48	1	ø10	4	267	267	1068	6,6	
	2	ø5	27	65	65	1755		2,8
					Total+10%		7,3	3,1
					(x2)		14,6	6,2
P49=P50=P54=P55 P108=P110	1	ø10	4	267	267	1068	6,6	
	2	ø5	27	65	65	1755		2,8
					Total+10%		7,3	3,1
					(x5)		43,8	18,4
P59=P109	1	ø10	4	267	267	1068	6,6	
	2	ø5	27	65	65	1755		2,8
					Total+10%		7,3	3,1
					(x2)		14,6	6,2
P38=P39=P43=P42 P47=P48=P54=P52 P63=P73=P74=P75 P76=P116=P118 P119	1	ø10	4	267	267	1068	6,6	
	2	ø5	27	65	65	1755		2,8
					Total+10%		7,3	3,1
					(x16)		116,8	49,6
					Ø:		6,6	0,0
					ø10:		455,4	0,0
					Total:		455,4	0,0

Resumo Aço Pilares	Comp. total (m)	Peso+10% (kg)	Total
CA-50 ø10	726,2	492	492
CA-60 ø5	1084,3	187	187
Total			679

Planta: NIVEL 3,15
Concreto: C25, em geral
Aço das barras: CA-50 e CA-60
Aço dos estribos: CA-50 e CA-60

OBSERVAÇÕES

-Concreto Fck 25MPa, usinado;
-Executar no fundo das valas de fundações um lastro de concreto magro, com 10cm de espessura;
-Fundação dimensionada para terreno com tensões admissíveis de 0,14 MPa, sendo recomendada a realização de ensaios de sondagem de solo;
-Coeficiente de fissuração de 0,3mm;
-Tamanho máximo do agregado: 19mm
-Em todos os elementos estruturais é obrigatória a utilização de espaçadores ("cocadas"), a fim de garantir o cobrimento da armadura;
-Para classe II de agressividade, conforme a NBR 6118, o cobrimento da armadura de pilares e vigas deve ser de 3cm. Para fundações, 4cm;
-As formas terão absoluto rigor no alinhamento, paralelismo, níveis e prumadas;
-Com auxílio do projeto arquitetônico, conferir cotas no local;
-Não realizar alterações no projeto sem prévia consulta ao calculista;
-Não realizar perfurações e aberturas em nenhum elemento estrutural sem prévio contato com o calculista;
-Não pode haver, durante a vibração do concreto, contato do vibrador com as armaduras e formas do elemento, observando sempre o tempo de vibração em cada ponto;
-Não realizar armazenamento de armaduras de aço em contato direto com o solo;
-Realizar impermeabilização das vigas em contato direto com o solo;

PREFEITURA MUNICIPAL DE GARANHUNS

SECRETARIA DE EDUCAÇÃO

PROJETO ESTRUTURAL - PILARES

FOLHA: 04/04	DESCRIÇÃO: PROJETO ESTRUTURAL DA REFORMA E AMPLIAÇÃO DA ESCOLA MANOEL CORREIA EVANGELISTA, LOCALIZADA NO DISTRITO DE SARAGOCA, GARANHUNS-PE		
ESCALA: INDICADAS	DESENHAR:	REVISÕES:	DATA: MARÇO 2026

CONTEÚDO: PILARES NÍVEL 0,15M A NÍVEL 3,15M

CONTRATO Nº:	ART Nº:

ADMINISTRAÇÃO:
ANTONIO PEDRO RODRIGUES PREFEITO

PROJETO:
ARTUR TOFFE DE ARAUJO
CREA-PE Nº 101.000-0
CREA-PE Nº 101.000/D
ENGENHEIRO CIVIL - SEC. SECRETARIA DE EDUCAÇÃO

CONSTRUÇÃO: